

○N様邸○  
千葉県野田市下三ヶ屋  
工期:1.5ヶ月



BEFORE

農家造りのお家の  
リフォームです。  
キッチンと玄関の  
リフォームをしました。




ダイニングキッチンと和室をLDKに仕上げました。  
北側のLDKの為、サッシのサイズや採光タイプの建具を使用し、お部屋が明るくなる様に工夫しました。  
掃き出し窓の部分、リフォーム前は出窓でしたが床を張り掃き出し窓を造りました。


明るいリビングは

気持ちいいなあ

気持ちいいなあ



ホーローのキッチンは  
とっても長持ちします！




キッチンはタカラのL型キッチンを採用しました。キッチンパネルや扉にはホーロー、カウンタートップには人造大理石を使い、汚れに強くメンテナンスが楽な高耐久仕様に仕上げました。

とっても

立派な

ドアです



造作TV台は据付にはせず、TVのインチアップに対応できるように家具型にしました。



引き分けの玄関ドアを4枚引き戸に変更しました。